

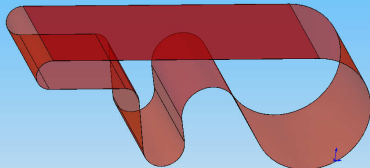

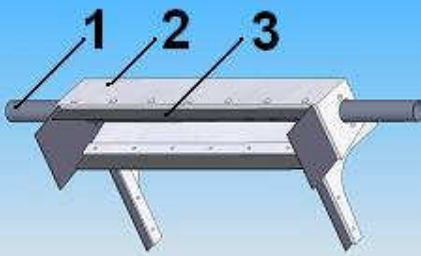
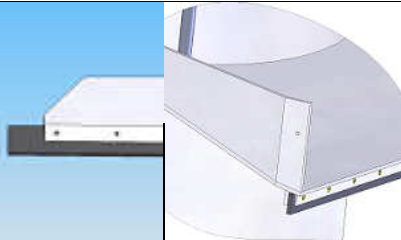
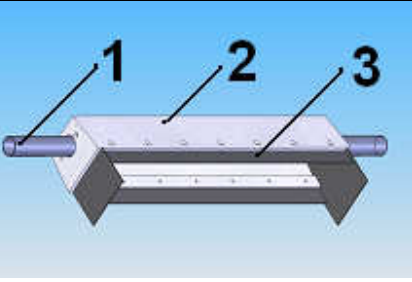
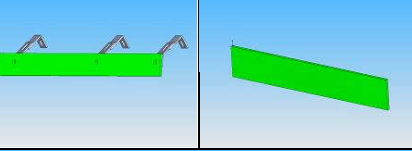





# NÁHRADNÉ DIELY PÁSOVÝCH LISOV VX GORO 6 - 12



POZ.	ZOBRAZENIE	NÁZOV	DIELEC	KATAL. ČÍSLO	KUSY (1 lis)	POZNÁMKA
<u>1</u>		<b>Ložisko napínania</b>	Ložisko spodného napínania	GLS 01-1	2	Pri niektorých typoch zariadenia je ložisko hrúbky 50 mm – potrebné uviesť pri objednávaní.
			Ložisko vrchného napínania	GLN 01-2		
<u>2</u>		<b>Spodné sito</b>	Spodné sito	GSS 02-0	1	Dĺžku sita je potrebné prekonzultovať s firmou VANEX
<u>3</u>		<b>Skrutka napínania</b>	Skrutka napínania spodného valca	GSN 03-0	1	
<u>4</u>		<b>Vrchný oplach</b>	Oplachová rúra vrchného oplachu	GOV 04-1	1	
			Žľab oplachu	GZO 04-2		
			Guma (sada)	GGO 04-3	sada	
<u>5</u>		<b>Guma násypky a guma FZ</b>	Guma násypky 10 x 50 x 1240	GGN 05-1	2	Pri staršej konštrukcii je použitá guma hr. 3 mm, táto je v súčasnosti nahradená gumou hr. 10 mm.
			Guma FZ 10 x 50 x L	GGF 05-2	1	

<p><b><u>6</u></b></p>		<p><b>Lapka vybočenia sita</b></p>	<p>Lapka vybočenia sita</p>	<p>GLC 06-0</p>	<p>2</p>	
<p><b><u>7</u></b></p>		<p><b>Koncové elektrické čidlo</b></p>	<p>Koncové elektrické čidlo vybočenia pásu</p>	<p>GKC 07-0</p>	<p>2</p>	
<p><b><u>8</u></b></p>		<p><b>Vrchné sito</b></p>	<p>Vrchné sito</p>	<p>GVS 08-0</p>	<p>1</p>	<p>Dĺžku sita je potrebné prekonzultovať s firmou VANEX</p>
<p><b><u>9</u></b></p>		<p><b>Pohon miešadla</b></p>	<p>Pohon miešadla : závitovkovou prevodovkou,</p>	<p>GPM 09-0</p>	<p>1</p>	<p>Pri všetkých typoch lisov je použitý rovnaký motor.</p>
<p><b><u>10</u></b></p>		<p><b>Ložisko valca</b></p>	<p>Klzné ložisko valcov - solidur</p>	<p>GLV 10-0</p>	<p>12</p>	<p>Pri niektorých typoch zariadenia je ložisko hrúbky 50 mm – potrebné uviesť pri objednávaní.</p>

<u>11</u>		<b>Spodný oplach</b>	Oplachová rúra spodného oplachu	GOS 11-1	1	
			Žľab oplachu	GZV 11-2		
			Guma (sada)	GGs 11-3	sada	
<u>12</u>		<b>Klzné lišty regulácie</b>	Vrchné klzné lišty regulácie	GKV 12-1	2	Pri staršom type spodnej regulácie sú použité štyri klzné regulačné lišty.
			Spodné klzné lišty regulácie	GKS 12-2		
<u>13</u>		<b>Pohonový pogumovaný valec</b>	Pohonový pogumovaný valec	GPV 13-0	1	Pri objednávaní je potrebné uviesť priemer valca.
<u>14</u>		<b>Pohon lisu</b>	Motor s prevodovkou	GPL 14-0	1	PL 05-VP(L) písmeno P (L) označuje polohu výstupného hriadeľa (pravý – ľavý), určiť pri pohľade od motora.
<u>15</u>		<b>Stieracia lišta</b>	Stieracia lišta - solidur	GSL 15-0	2	