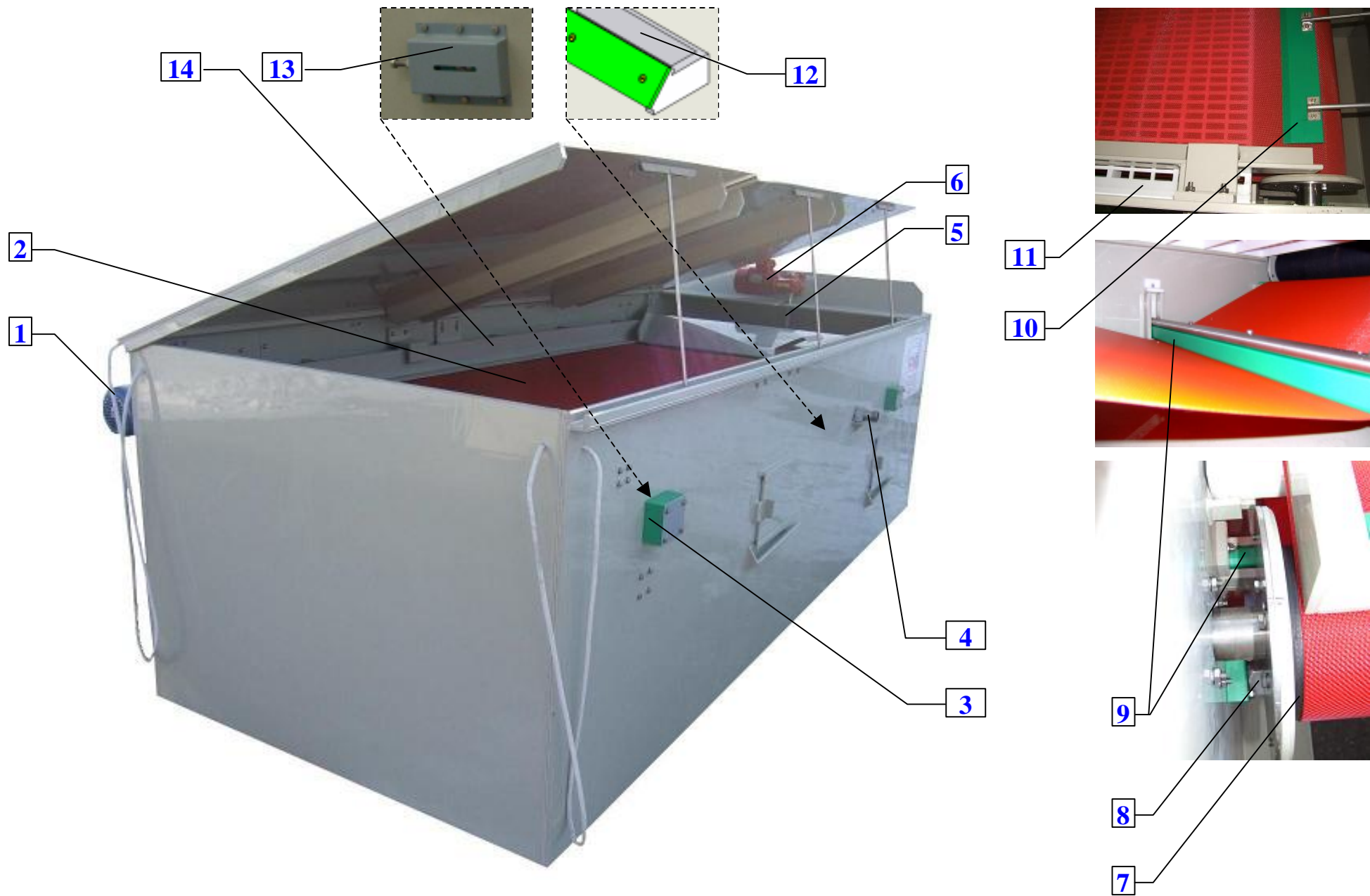









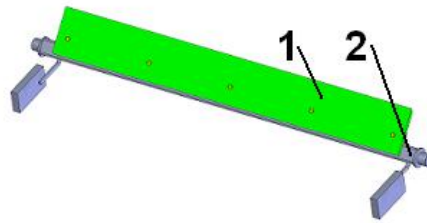
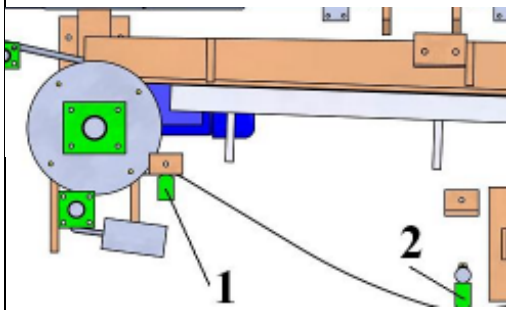




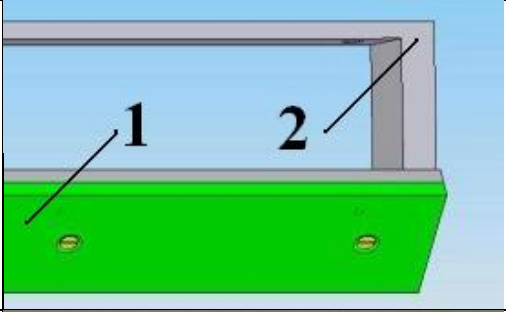

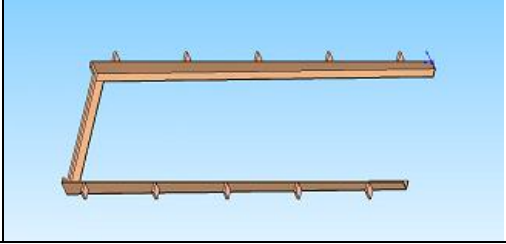
# NÁHRADNÉ DIELY PÁSOVÉHO ZAHUSŤOVAČA VX - PAZA



POZ.	ZOBRAZENIE	NÁZOV	DIELEC	KATAL. ČÍSLO	KUSY	POZNÁMKA
<u>1</u>		<b>Pohon zahusťovača</b>	Axiálna čapová spojka BKN	ZAS 01-1	1	Písmeno P (L) označuje polohu výstupného hriadeľa (pravý – ľavý), určiť pri pohľade od motora.
			P = 0,55 kW (PAZA 6 ÷ 12, motor so závitovkovou prevodovkou), P = 0,55 kW (PAZA 15 ÷ 20, motor a prevodovka s čelným ozubením)	ZPZ 01-2	1	
<u>2</u>		<b>Sito zahusťovača</b>	Sito zahusťovača	ZSZ 02-0	1	Dĺžku sita je potrebné prekonzultovať
<u>3</u>		<b>Ložiská valcov zahusťovača</b>	Klzné ložiská zahusťovača - solidur	ZKL 03-0	4	Niektoré staršie modely majú hrúbku klzného ložiska 30 mm a na jednom z valcov napínanie.

<u>4</u>		<b>Oplach zahusťovača</b>	Oplachová rúra zahusťovača	ZOZ 04-1	1	
			Guľový ventil D 6/4"	ZOZ 04-2	2	
<u>5</u>		<b>Miešadlo zahusťovača</b>	Miešadlo zahusťovača	ZMZ 05-0	1	
<u>6</u>		<b>Motor s prevodovkou - miešadlo</b>	Pohon miešadla : závitovkovou prevodovkou, P = 0,25 kW (PAZA 6 ÷ 12) P = 0,55 kW (PAZA 15 ÷ 20)	ZPM 06-1	1	
<u>7</u>		<b>Valec zahusťovača</b>	Pogumovaný pohonový valec	ZPV 07-1	1	Pri niektorých typoch zahusťovača sa priemery a prevedenie valca môžu líšiť.

		<b>Valec zahusťovača</b>	Poháňaný valec zahusťovača	ZVP 07-2		
<u>8</u>		<b>Spodné stieranie zahusťovača</b>	Lišta stierania	ZKS 08-1	1	
			Konštrukcia stierania	ZKS 08-2		
<u>9</u>		<b>Napínanie sita</b>	Lišta pre zväčšenia opásania	ZNS 09-1	1	Solidurová lišta je rovnaká na oboch napínaní sita. Pri starších typoch pásového zahusťovača bolo napínanie riešené iným spôsobom – pozícia 13.
			Lišta závažia	ZNS 09-2	1	
<u>10</u>		<b>Lišta zhrňovadla</b>	Solidurová lišta zhrňovadla	ZLZ 10-0	1	

<p><b><u>11</u></b></p>		<p><b>Rošt zahusťovača</b></p>	<p>Rošt zahusťovača</p>	<p>ZRZ 11-0</p>	<p>2</p>	<p>Počet roštov pri niektorých typoch môže byť rozdielny.</p>
<p><b><u>12</u></b></p>		<p><b>Regulácia sita</b></p>	<p>Klzná lišta regulácie</p>	<p>ZGS 12-1</p>	<p>2</p>	<p>Konštrukčné riešenie napínania - cca do roku 2005</p>
<p>Držiak regulácie</p>	<p>ZGS 12-2</p>					
<p><b><u>13</u></b></p>		<p><b>Uloženie napínacieho valca</b> (niektoré zariadenia)</p>	<p>Klzné ložisko – solidur 30 mm</p>	<p>ZFL 13-1</p>	<p>2</p>	<p>Konštrukčné riešenie napínania - cca do roku 2005</p>
<p>Puzdro napínania</p>	<p>ZFL 13-2</p>					
<p><b><u>14</u></b></p>		<p><b>Násypka</b></p>	<p>Násypka zahusťovača</p>	<p>ZZA 14-0</p>	<p>1</p>	<p>Pri objednávaní je potrebné uviesť typ zahusťovača.</p>